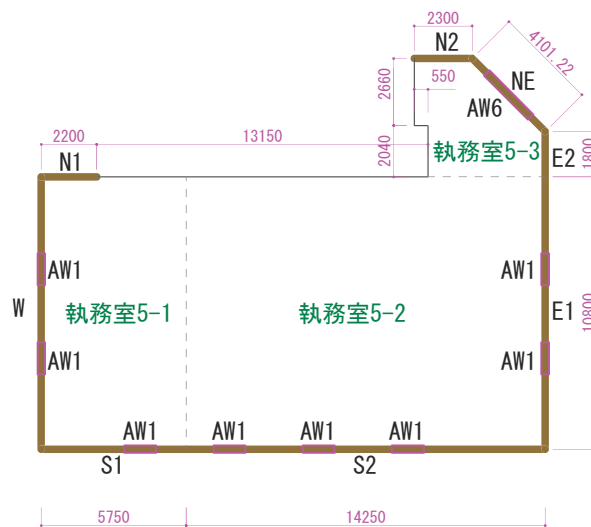
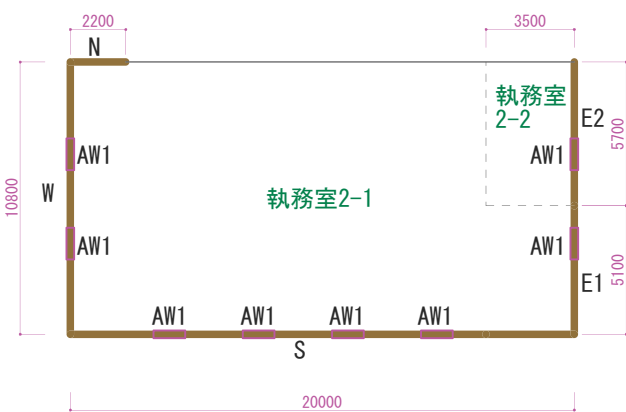


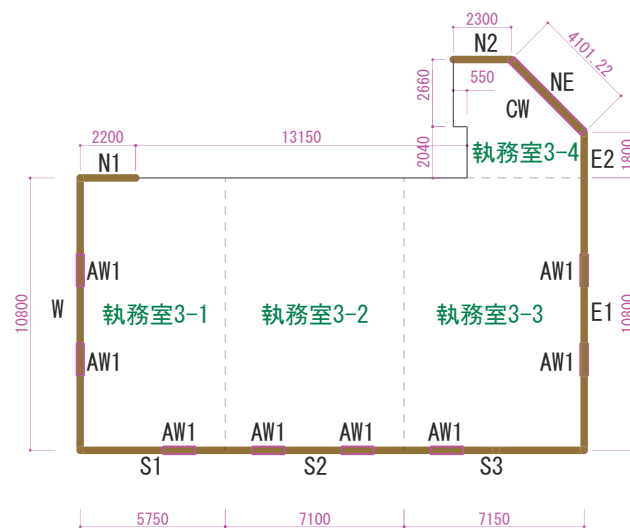
4F



5F



2F



3F

凡例

- CLT等壁
- 外皮以外のCLT等および非CLT等の壁
- 補助対象室区分

	数量	長さ	高さ	外皮面積	室総外皮面積(m ²)①	
2F 補助対象室 (外皮面積)	1	2,200	3,400	7,480,000	148,920,000 148.92	
	2	10,800	3,400	36,720,000		
室名	壁面名	長さ	高さ	外皮面積	補助総外皮面積(m ²)②	
	執務室2-1	E1	5,100	3,400		17,340,000
		S	20,000	3,400		68,000,000
	W	10,800	3,400	36,720,000		
	N	2,200	3,400	7,480,000		
執務室2-2	E2	5,700	3,400	19,380,000		
開口部面積	数量	長さ	高さ	開口面積	総開口面積(m ²)③	
AW1	8	1,260	1,900	19,152,000	19,152,000 19.15	
CLT等使用の総外皮面積 (開口面積を除く) / 対象室の総外皮面積 = (①-③)/①					0.871384 87.00% >30% → OK	

	数量	長さ	高さ	外皮面積	室総外皮面積(m ²)①	
3F 補助対象室 (外皮面積)	1	2,200	3,400	7,480,000	176,804,148 176.80	
	1	10,800	3,400	36,720,000		
	1	20,000	3,400	68,000,000		
	1	12,600	3,400	42,840,000		
	1	4,101	3,400	13,941,418		
	1	2,300	3,400	7,820,000		
室名	壁面名	長さ	高さ	外皮面積	補助総外皮面積(m ²)②	
	執務室3-1	S1	5,750	3,400		19,550,000
		W	10,000	3,400		34,000,000
	N1	2,200	3,400	7,480,000		
	執務室3-2	S2	7,100	3,400		24,140,000
	執務室3-3	E1	10,800	3,400		36,720,000
	S3	7,150	3,400	24,310,000		
執務室3-4	N2	2,300	3,400	7,820,000		
NE	4,101	3,400	13,941,418			
E2	1,800	3,400	6,120,000			
開口部面積	数量	長さ	高さ	開口面積	総開口面積(m ²)③	
AW1	8	1,260	1,900	19,152,000	29,196,000 29.20	
CW	1	4,050	2,480	10,044,000		
CLT等使用の総外皮面積 (開口面積を除く) / 対象室の総外皮面積 = (①-③)/①					0.834868 83.00% >30% → OK	

	数量	長さ	高さ	外皮面積	室総外皮面積(m ²)①	
4F 補助対象室 (外皮面積)	1	2,200	3,400	7,480,000	176,804,148 176.80	
	1	10,800	3,400	36,720,000		
	1	20,000	3,400	68,000,000		
	1	12,600	3,400	42,840,000		
	1	4,101	3,400	13,941,418		
	1	2,300	3,400	7,820,000		
室名	壁面名	長さ	高さ	外皮面積	補助総外皮面積(m ²)②	
	執務室4-1	S1	5,750	3,400		19,550,000
		W	10,800	3,400		36,720,000
	N1	2,200	3,400	7,480,000		
	執務室4-2	S2	7,100	3,400		24,140,000
	執務室4-3	E1	5,400	3,400		18,360,000
	S3	7,150	3,400	24,310,000		
執務室4-4	E2	5,400	3,400	18,360,000		
執務室4-5	N2	2,300	3,400	7,820,000		
NE	4,101	3,400	13,941,418			
E3	1,800	3,400	6,120,000			
開口部面積	数量	長さ	高さ	開口面積	総開口面積(m ²)③	
AW1	8	1,260	1,900	19,152,000	23,005,200 23.01	
AW6	1	2,470	1,560	3,853,200		
CLT等使用の総外皮面積 (開口面積を除く) / 対象室の総外皮面積 = (①-③)/①					0.869883 87.00% >30% → OK	

	数量	長さ	高さ	外皮面積	室総外皮面積(m ²)①	
5F 補助対象室 (外皮面積)	1	2,200	3,274	7,202,800	170,251,994 170.25	
	1	10,800	3,274	35,359,200		
	1	20,000	3,274	65,480,000		
	1	12,600	3,274	41,252,400		
	1	4,101	3,274	13,427,394		
	1	2,300	3,274	7,530,200		
室名	壁面名	長さ	高さ	外皮面積	補助総外皮面積(m ²)②	
	執務室5-1	S1	5,750	3,274		18,825,500
		W	10,800	3,274		35,359,200
	N1	2,200	3,274	7,202,800		
	執務室5-2	E1	10,800	3,274		35,359,200
	S2	14,250	3,274	46,654,500		
	執務室5-3	N2	2,300	3,274		7,530,200
NE	4,101	3,274	13,427,394			
E2	1,800	3,274	5,893,200			
開口部面積	数量	長さ	高さ	開口面積	総開口面積(m ²)③	
AW1	8	1,260	1,900	19,152,000	23,005,200 23.01	
AW6	1	2,470	1,560	3,853,200		
CLT等使用の総外皮面積 (開口面積を除く) / 対象室の総外皮面積 = (①-③)/①					0.864676 86.00% >30% → OK	

		合計面積
室総外皮面積(2F-5F)①		872.78
補助総外皮面積(2F-5F)②		672.78
総開口面積(2F-5F)③		94.38
CLT等使用の総外皮面積 (開口面積を除く) / 対象室の総外皮面積 = (①-③)/①		0.859749 86.00% >30% → OK